



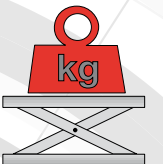
TAURUS

Pont-élévateurs électrohydraulique à ciseaux

Elevadores electrohidráulico de tijera

Elevadores electro-hidráulico de tesoura

6500

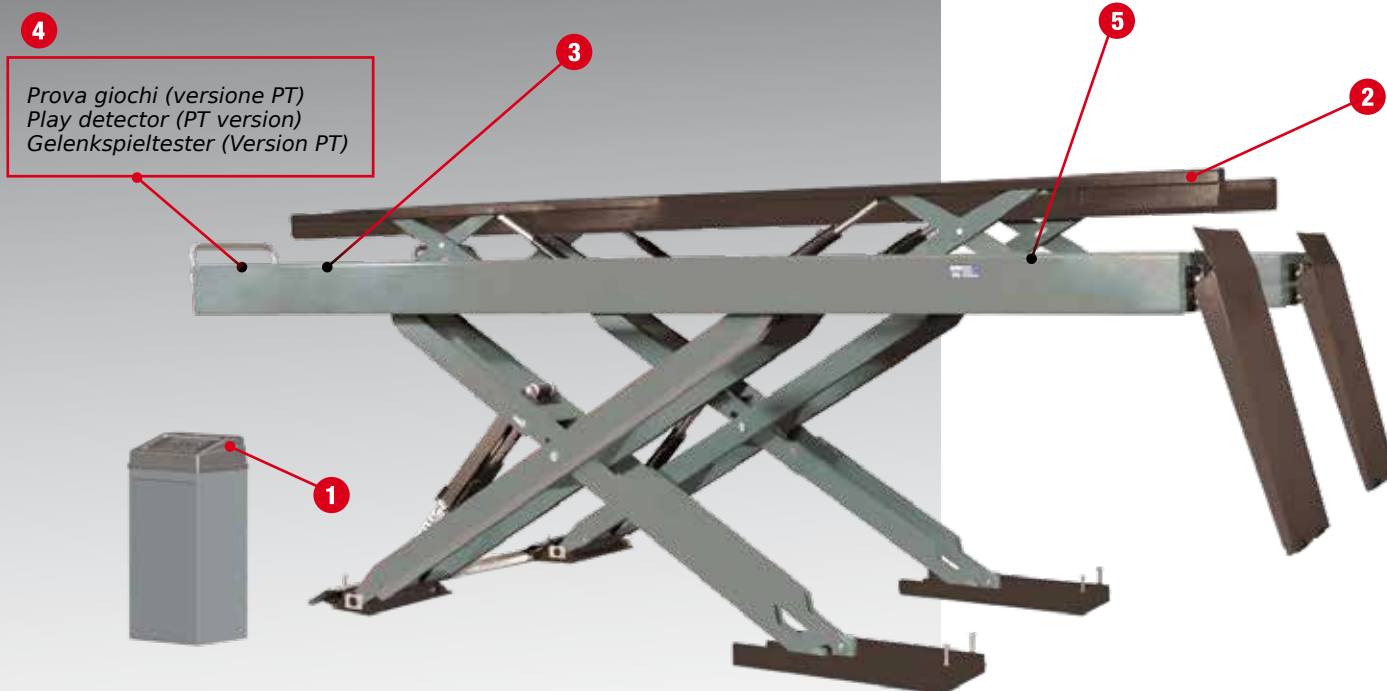


**PSTX 6.5 / 54 - PSTX 6.5T / 54 - PSTX 6.5W / 54
PSTX 6.5 WT / 54**



CARACTÉRISTIQUES PRINCIPALES

CARACTERÍSTICAS GENERALES - CARACTERÍSTICAS GERAIS



Prova giochi (versione PT)
 Play detector (PT version)
 Gelenkspieltester (Version PT)

✓ **PLANUS le pont-élevateur SANS LIMITE !**

✓ La TABLE ELEVATRICE innovante soulève facilement les voitures et les véhicules utilitaires.

✓ **¡¡PLANUS, el elevador NO LIMIT!!**

✓ El innovador LIFT TABLE permite levantar fácilmente tanto turismos como vehículos comerciales.

✓ **PLANUS o elevador NO LIMIT !!**

✓ O inovador LIFT TABLE permite elevar facilmente tanto os carros como os veículos comerciais.

ECRAN ALPHANUMERIQUE

PANTALLA ALFANUMÉRICA - ECRÃ ALFANUMÉRICO



1 L'électronique de contrôle comprend notamment un **écran alphanumérique multifonctions**, permettant notamment d'afficher la hauteur de l'élévateur et de paramétrer son arrêt à la hauteur souhaitée.

La electrónica de control cuenta con una **pantalla alfanumérica con varias funciones** para el usuario, entre las cuales se encuentra la posibilidad de visualizar la altura del elevador y programar la parada del mismo en la altura deseada

A electrónica de controlo é equipada com um **ecrã alfanumérico com numerosas funções** para o usuário, entre as quais a possibilidade de visualizar a altura da ponte e programar a paragem do elevador na altura desejada.

TABLE ELEVATRICE

LIFT-TABLE - LIFT-TABLE



2 TABLE ELEVATRICE innovante, en mesure de soulever tout type de véhicule et d'une **portée de 5 000 kg, comme le pont-élevateur principal.**

LIFT-TABLE innovador, capaz de levantar cualquier tipo de vehículo y con una **capacidad de 5000 Kg como elevador principal.**

LIFT-TABLE inovador, capaz de elevar qualquer tipo de veículo e com uma **capacidade de 5000 Kg como o elevador principal.**

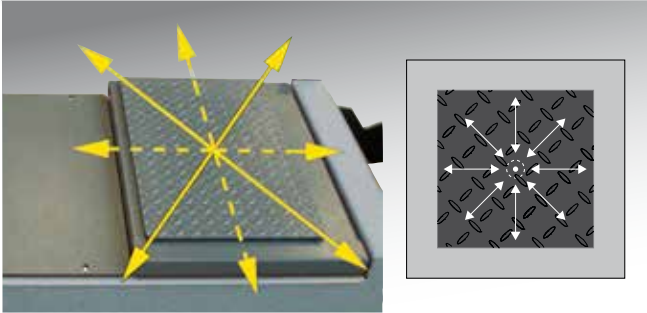
- 3** Le logement des plateaux et des plaques oscillants est réglable afin d'obtenir une planéité parfaite des chemins de roulement.

La ranura de los platos giratorios y las placas oscilantes son regulables para lograr que las plataformas queden perfectamente planas.

A ranhura dos pratos rotativos e as placas oscilantes são ajustáveis para obter uma perfeita planicidade das plataformas.

PROVA GIOCHI

PLAY-DETECTOR - GELENKSPIELTESTER



- 4** Plaque à jeux innovante à 8 mouvements avec plaque positionnable au centre.

Innovador detector de holguras de 8 movimientos dotado de placa posicionable en el centro del detector de holguras.

Inovador detector de jogos de 8 movimentos, equipado com uma placa que pode ser posicionada no centro do detector de jogos.

- 5** Double plate-forme oscillante arrière à faible frottement.

Doble plataforma oscilante trasera de baja fricción.

Plataforma oscilante dupla traseira de baixa fricção.

POSITIONNEMENT DU VÉHICULE

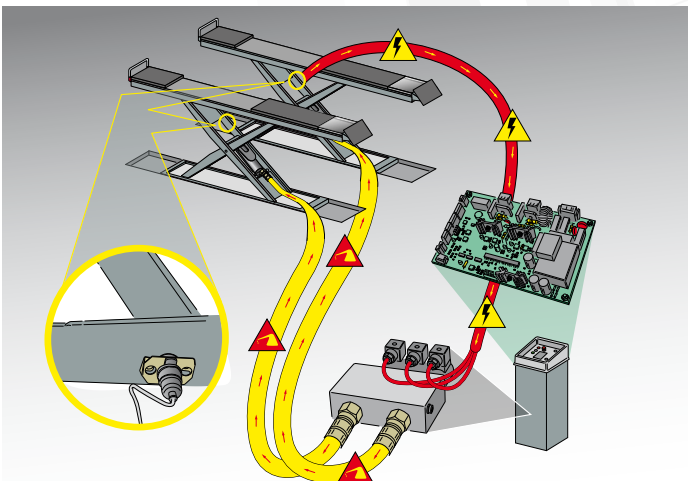
POSICIONAMIENTO DEL VEHÍCULO - POSICIONAMENTO DO VEÍCULO



L'essieu avant du véhicule est positionné dans un point bien déterminé (où se trouvent les plateaux pivotants), indépendamment de l'empattement du véhicule et **sans aucun autre réglage**.

El eje delantero del vehículo está posicionado en un punto fijo del elevador (donde están presentes los platos giratorios) independientemente de la batalla del vehículo y **sin ninguna regulación sucesiva**.

O eixo dianteiro do veículo é posicionado em um ponto fixo do elevador (onde estão os pratos rotativos) independentemente da distância entre eixos do veículo e **sem nenhuma regulação subsequente**.



Dispositif de géométrie hydraulique à contrôle électronique.

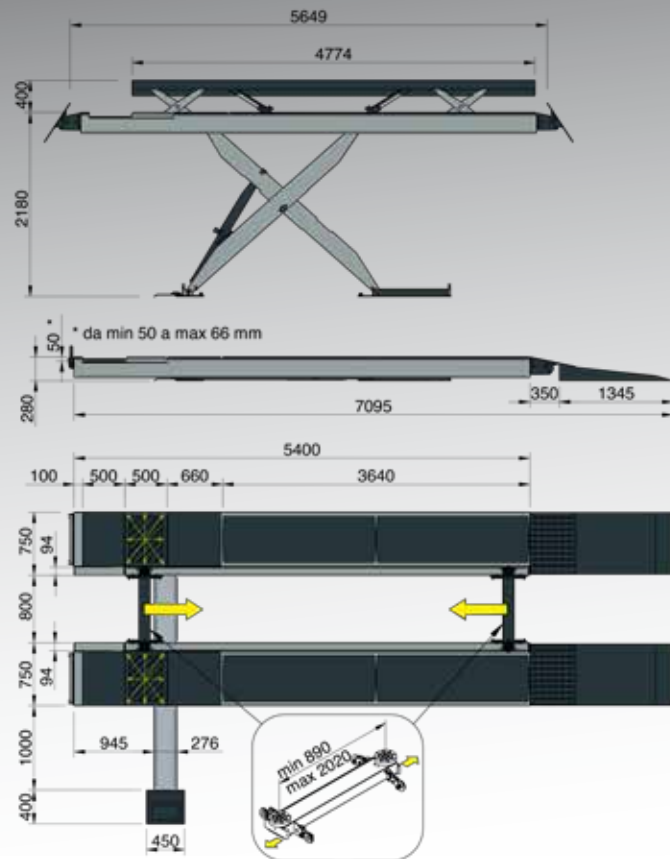
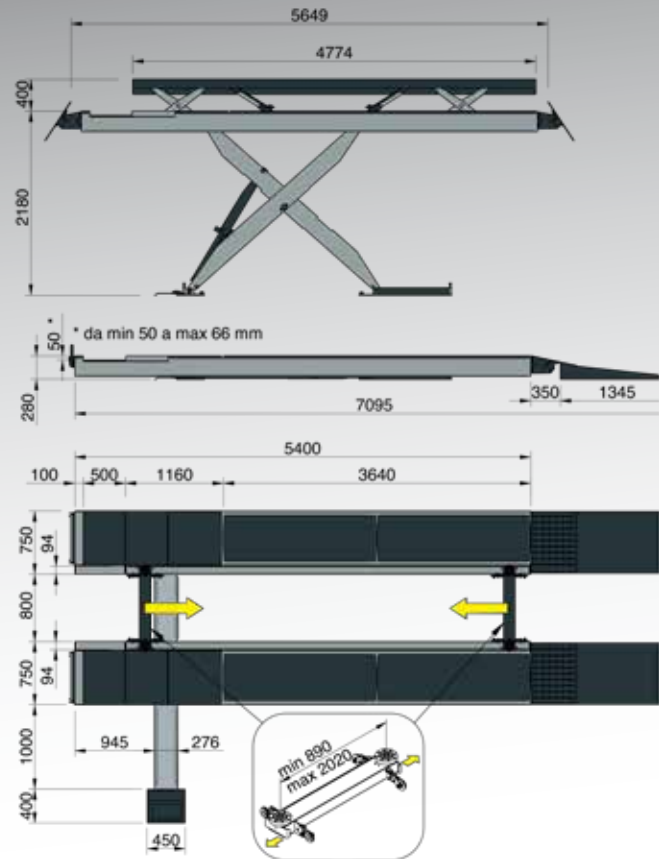
Sistema de nivelación hidráulica de control electrónico.

Sistema de nivelamento hidráulico de controlo electrónico.

PSTX 6.5 / 54 - PSTX 6.5T / 54 - PSTX 6.5W / 54 - PSTX 6.5 WT / 54

ACCESSOIRES SUR DEMANDE
ACCESORIOS BAJO PEDIDO - ACESSÓRIOS A PEDIDO

		
Cod. 8-42120003		Cod. 8-42120007
<i>Kit installation éclairage</i> <i>Kit instalación luz</i> <i>Kit sistema de luz</i>	<i>Plateaux pivotants</i> <i>Platos giratorios</i> <i>Pratos rotativos</i>	<i>Kit support traverse du plan de levage auxiliaire</i> <i>Kit de soporte de travesaño para "Lift-Table"</i> <i>Kit de suporte da travessa para "Lift-table"</i>
<ul style="list-style-type: none"> • Kit rampas suspendues • Kit rampas suspendidas • Kit rampas suspensas 	<ul style="list-style-type: none"> • Kit entretoises pour traverse du plan de levage auxiliaire • Kit de espaçadores para travessa e "Lift-table" • Kit de separadores entre travesaño y "Lift-Table" 	

DIMENSIONS ENCOMBREMENT
DIMENSIONES TOTALES - DIMENSÕES TOTAIS
TAURUS PSTX 5WT/54 PGM-8

TAURUS PSTX 5WT/54

DONNEES TECHNIQUES
DATOSTÉCNICOS - DADOS TÉCNICOS

Portée max.	Capacidad máx.	Capacidade máx.	6500 kg
Temps de montée/descente	Tiempo de ascenso/descenso	Tempo de ascenso/descenso	95 s
Alimentation pneumatique	Alimentación neumática	Alimentação pneumática	4-10 bar
Puissance moteur	Potencia motor	Potência do motor	3 kW
Alimentation	Alimentación	Alimentação	230/400V - 3Ph - 50/60Hz
Portée max. LT	Capacidad máx. LT	Capacidade máx. LT	5000 kg